

prestatie-indicatoren.*

Het doel van HVC is om samen met onze gemeenten en waterschappen zo veel mogelijk milieu-impact te realiseren. Om dit meetbaar te maken, is een model ontwikkeld waarin we die impact kwantificeren in kilo's CO₂. Daarnaast houden we ook andere milieuaspecten, zoals biodiversiteit, in het oog.



milieu-impact

Geëmmiteerde CO₂ scope 1
(in kton)

1.490

2021: 1.498

Geëmmiteerde CO₂ scope 2
(in kton)

122

2021: 117

Vermeden CO₂
(in kton)


864

2021: 808

Fijn huishoudelijk restafval per inwoner
(in kg)

169,5

2021: 182,9



duurzame energie

Duurzame energieproductie HVC
(uitgedrukt in elektriciteitsconsumptie van huishoudens)

556.679

2021: 492.418

Aantal warmteklienten aangesloten
(woningequivalent)

24.370

2021: 21.815

Aantal warmteklienten gecontracteerd
(woningequivalent)

1.839

2021: 5.385

Beschikbaarheid assets Zon en Wind
(%)

99,1

Nieuw in 2022

Opgesteld vermogen Zon en Wind
(MWp)

52,2

Nieuw in 2022

Groen gas productie
(in mln M3)

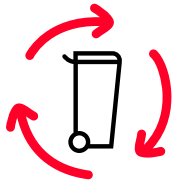
4,2

2021: 4,2

Tevredenheid warmte- en stroomklienten

9,0

2021: 9,0



afval

Brongescheiden inzameling

(in %)

62

2021: 62

Restafval per inwoner (VANG)

(in kg)

176,7

2021: 190

Afvalverbranding

(in kton)

940

2021: 934

Tevredenheid inwoners inzamelgemeenten

7,0

2021: 7,1



energie uit (rest)afval

Warmtelevering

(GWh)

472,1

2021: 455,6

E-productie

(GWh)

686,5

2021: 728,4

E-levering

(GWh)

556,5

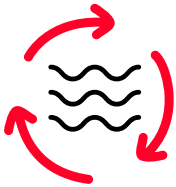
2021: 600,2

Eigen verbruik

(GWh)

131

2021: 128



slibverwerking

Beschikbaarheid installatie (uptime)

(in %)

96

2021: 89

Slibverbranding

(in kton)

355

2021: 346



veiligheid

IF-index Inzameling

(aantal)

18,04

2021: 22,43

IF-index Energie uit Afval

(aantal)

23,62

2021: 5,43

IF-index Groen Gas en Compost

(aantal)

21,35

2021: 0

IF-index Recycling & Logistiek

(aantal)

26,68

2021: 9,23

IF-index Duurzame Energie

0

2021: 0



Ongevallen met verzuim
(aantal)

32

2021: 26

Brandincidenten

(aantal)

33

2021: 36



organisatie

Opleidingskosten
(in % brutoloonsum)

1,9

2021: 1,7

Aantal fte's ultimo december

1.191

2021: 1.082

Tevredenheid medewerkers

7,6

2021: 7,6

Ziekteverzuim
(in %)

6,6

2021: 5,3



financieel

Geconsolideerd resultaat
(in € mln)

29

2021: 27

Garantievermogen

(in € mln)

201

2021: 169

Solvabiliteit

(in %)

18,6

2021: 16,6

Debt/ebitda

6,6x

2021: 6,8x

Interest coverage ratio

1,8x

2021: 1,6x

FFO/Debt
(in %)

14

2021: 14