

prestatie-indicatoren.*

Het doel van HVC is om samen met onze gemeenten en waterschappen zo veel mogelijk milieu-impact te realiseren. Om dit meetbaar te maken, is een model ontwikkeld waarin we die impact kwantificeren in kilo's CO₂. Daarnaast houden we ook andere milieuaspecten, zoals biodiversiteit, in het oog.



milieu-impact

Geëmmiteerde CO₂ scope 1
(in kton)

1.498

2022: 1.490

Geëmmiteerde CO₂ scope 2
(in kton)

180

2022: 122

Vermeden CO₂
(in kton)

852

2022: 864

Fijn huishoudelijk restafval per inwoner
(in kg)

166,5

2022: 169,5



duurzame energie

Duurzame energieproductie HVC
(uitgedrukt in elektriciteitsconsumptie van huishoudens)

561.077

2022: 556.679

Aantal warmteklienten aangesloten
(woningequivalent)

27.402

2022: 24.370

Aantal warmteklienten gecontracteerd
(woningequivalent)

3.830

2022: 1.839

Beschikbaarheid assets Zon en Wind
(%)

99

2022: 99

Opgesteld vermogen Zon en Wind
(MWp)

49

2022: 49

Groen gas productie
(in mln M3)

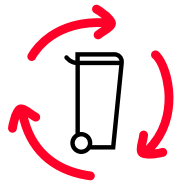
4,1

2022: 4,2

Tevredenheid warmte- en stroomklienten

8,8

2022: 9,0



afval

**Brongescheiden
inzameling**

(in %)

63

2022: 62

**Restafval per inwoner
(VANG)**

(in kg)

169,3

2022: 176,7

Afvalverbranding

(in kton)

943

2022: 940

**Tevredenheid inwoners
inzamelgemeenten**

7,0

2022: 7,0



energie uit
(rest)afval

Warmtelevering

(GWh)

450,4

2022: 472,1

E-productie

(GWh)

716,7

2022: 686,5

E-levering

(GWh)

587,9

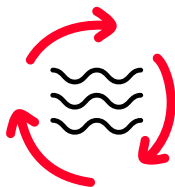
2022: 556,5

Eigen verbruik

(GWh)

128,8

2022: 131,0



slibverwerking

**Beschikbaarheid
installatie (uptime)**

(in %)

91

2022: 96

Slibverbranding

(in kton)

344

2022: 355



veiligheid

IF-index Inzameling

(aantal)

31,43

2022: 18,04

**IF-index Energie uit
Afval**

(aantal)

10,31

2022: 23,62

**IF-index Groen Gas
en Compost**

(aantal)

0

2022: 21,35

**IF-index Recycling &
Logistiek**

(aantal)

6,63

2022: 26,68

**IF-index Duurzame
Energie**

9,29

2022: 0



Ongevallen met verzuim
(aantal)

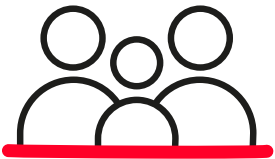
39

2022: 32

Brandincidenten
(aantal)

63

2022: 33



Opleidingskosten
(in % brutoloonsum)

1,9

2022: 1,9

Aantal fte's ultimo december

1.245

2022: 1.191

Tevredenheid medewerkers

7,6

2022: 7,6

Ziekteverzuim
(in %)

6,0

2022: 6,6



Geconsolideerd resultaat
(in € mln)

35

2022: 29

Garantievermogen
(in € mln)

237

2022: 201

Solvabiliteit
(in %)

20,4

2022: 18,6

Debt/EBITDA

5,5 x

2022: 6,6x

Interest coverage ratio

2,4 x

2022: 1,8x

FFO/Debt
(in %)

16

2022: 14